



УПРАВЛЕНИЕ ФЕДЕРАЛЬНОЙ СЛУЖБЫ  
ГОСУДАРСТВЕННОЙ СТАТИСТИКИ  
ПО РЕСПУБЛИКЕ КРЫМ И Г. СЕВАСТОПОЛЮ

# ДЕЯТЕЛЬНОСТЬ АВТОМОБИЛЬНОГО ТРАНСПОРТА РЕСПУБЛИКИ КРЫМ



январь-март 2023 года



УПРАВЛЕНИЕ ФЕДЕРАЛЬНОЙ СЛУЖБЫ  
ГОСУДАРСТВЕННОЙ СТАТИСТИКИ  
ПО РЕСПУБЛИКЕ КРЫМ  
И Г. СЕВАСТОПОЛЮ

# Деятельность автомобильного транспорта

Республики Крым

январь-март 2023 года

01

РАБОТА АВТОБУСОВ  
НА РЕГУЛЯРНЫХ МАРШРУТАХ ОБЩЕГО  
ПОЛЬЗОВАНИЯ

02-03

ТЕМПЫ РОСТА (ПАДЕНИЯ) ПЕРЕВОЗОК  
ПАССАЖИРОВ  
НА РЕГУЛЯРНЫХ МАРШРУТАХ ОБЩЕГО  
ПОЛЬЗОВАНИЯ

04-05

ТЕМПЫ РОСТА (ПАДЕНИЯ)  
ПАССАЖИРООБОРОТА  
НА РЕГУЛЯРНЫХ МАРШРУТАХ ОБЩЕГО  
ПОЛЬЗОВАНИЯ

06

ДЕЯТЕЛЬНОСТЬ ГРУЗОВОГО  
АВТОМОБИЛЬНОГО ТРАНСПОРТА

07-08

ТЕМП ТЕМПЫ РОСТА (ПАДЕНИЯ)  
ПЕРЕВОЗОК ГРУЗОВ

09-10

ТЕМП ТЕМПЫ РОСТА (ПАДЕНИЯ)  
ГРУЗООБОРОТА



# РАБОТА АВТОБУСОВ НА РЕГУЛЯРНЫХ МАРШРУТАХ ОБЩЕГО ПОЛЬЗОВАНИЯ\*

ЯНВАРЬ-МАРТ 2023 ГОДА



**31,7** млн человек

Перевезено пассажиров



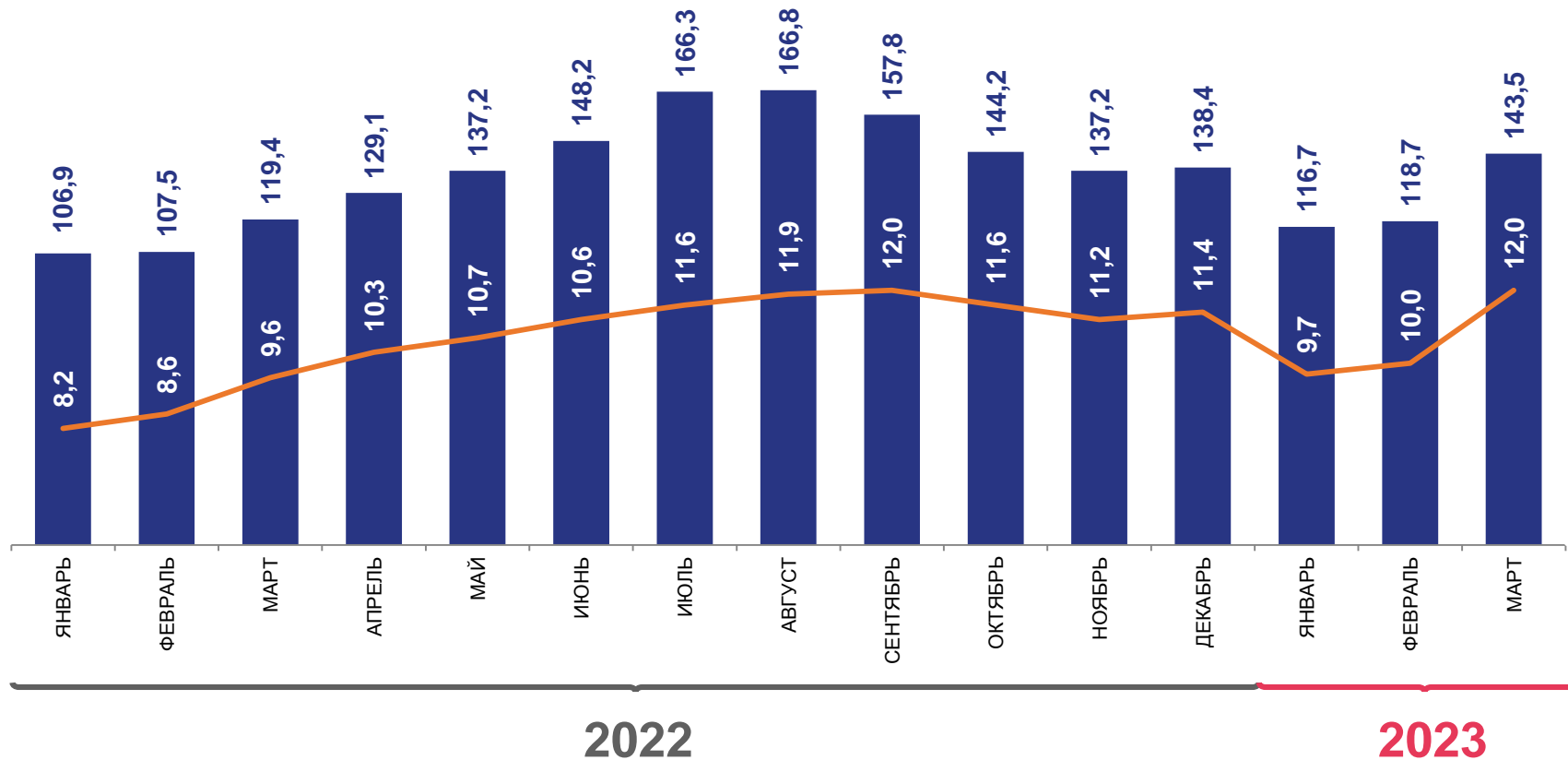
**378,9** млн пасс.-км

Пассажирооборот



**11,9** км

Среднее расстояние перевозки



Перевезено пассажиров, млн человек

Пассажирооборот, млн пасс.-км

\* По оперативным данным с учетом пассажироперевозок, выполненных индивидуальными предпринимателями.





# ТЕМПЫ РОСТА (ПАДЕНИЯ) ПЕРЕВОЗОК ПАССАЖИРОВ НА РЕГУЛЯРНЫХ МАРШРУТАХ ОБЩЕГО ПОЛЬЗОВАНИЯ\*

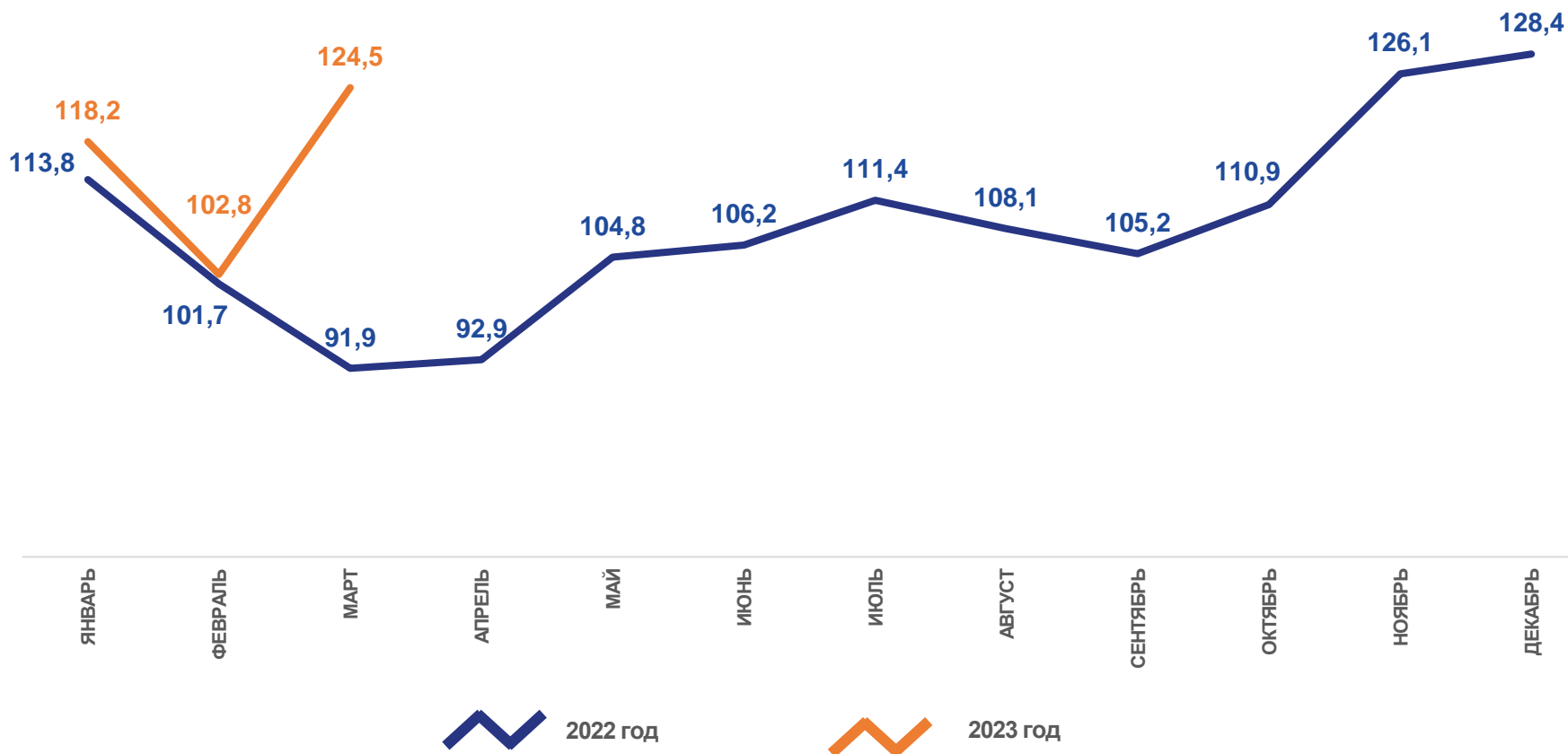
в % к соответствующему месяцу предыдущего года

март 2023 г.  
к марту 2022 г.

 **124,5%**

январь-март 2023 г.  
к январю-марту 2022 г.

 **119,7%**



\* По оперативным данным с учетом пассажироперевозок, выполненных индивидуальными предпринимателями.



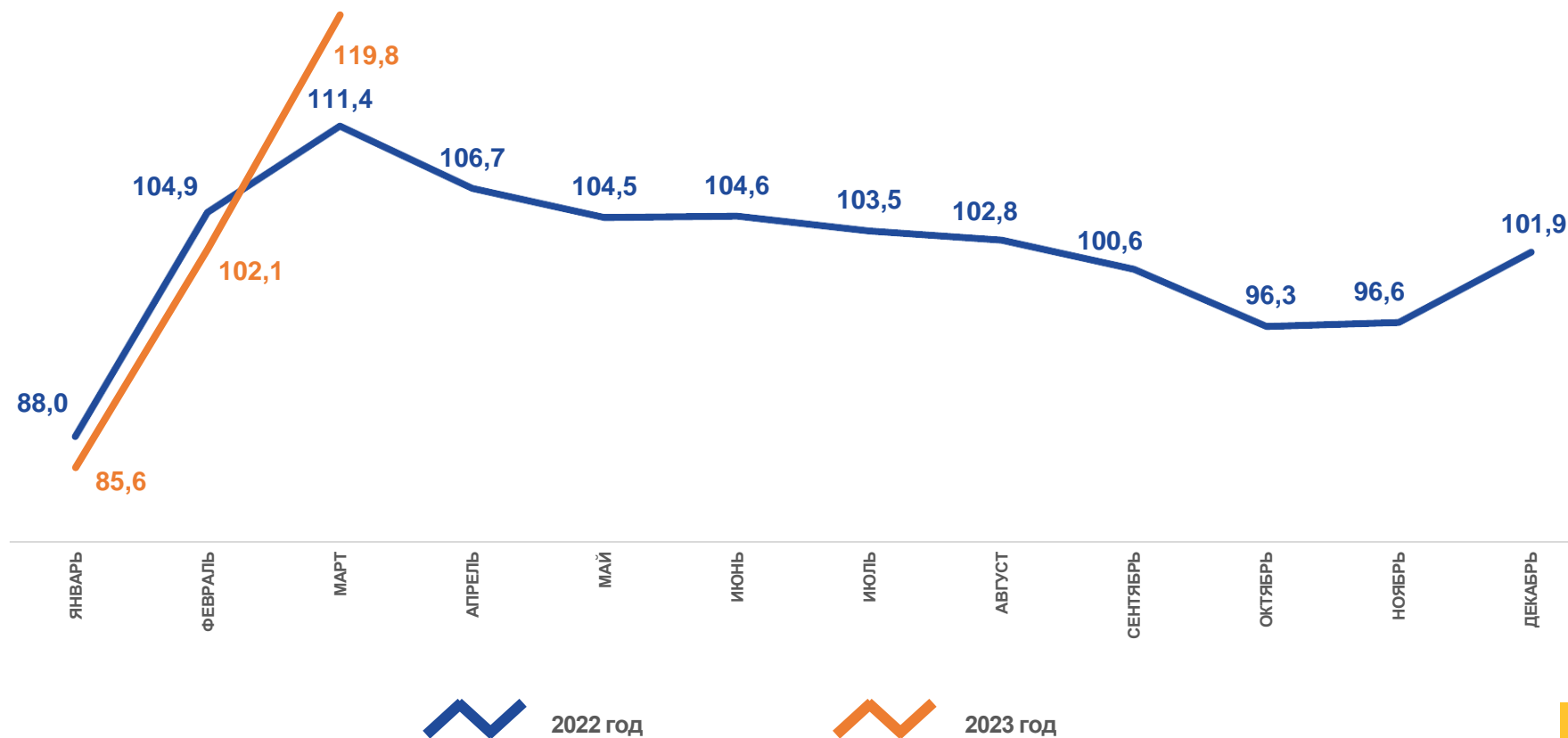


# ТЕМПЫ РОСТА (ПАДЕНИЯ) ПЕРЕВОЗОК ПАССАЖИРОВ НА РЕГУЛЯРНЫХ МАРШРУТАХ ОБЩЕГО ПОЛЬЗОВАНИЯ\*

в % к предыдущему месяцу

март 2023 г.  
к февраль 2022 г.

 **119,8%**



\* По оперативным данным с учетом пассажироперевозок, выполненных индивидуальными предпринимателями.





# ТЕМПЫ РОСТА (ПАДЕНИЯ) ПАССАЖИРОБОРОТА НА РЕГУЛЯРНЫХ МАРШРУТАХ ОБЩЕГО ПОЛЬЗОВАНИЯ\*

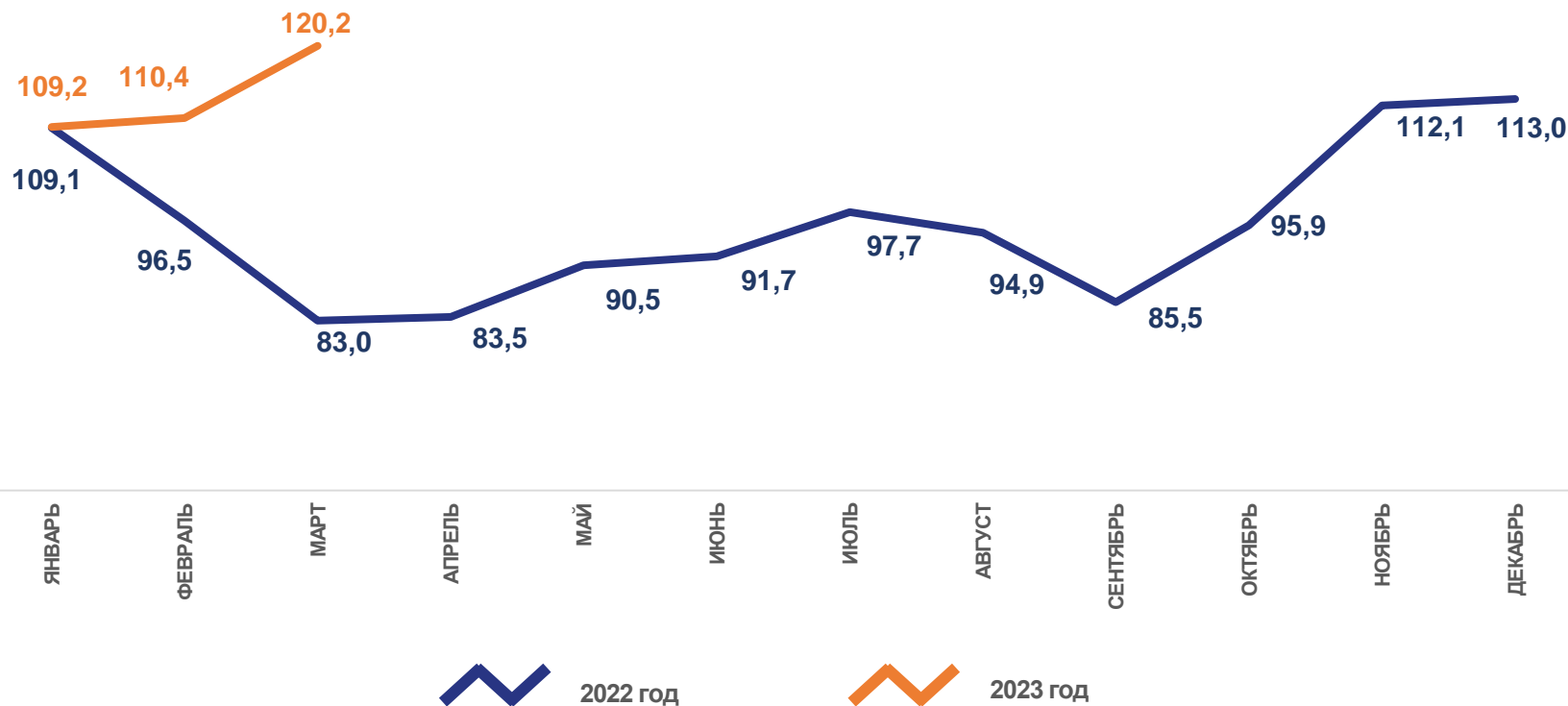
март 2023 г.  
к марту 2022 г.



январь-март 2023 г.  
к январю-марту 2022г.



в % к соответствующему месяцу предыдущего года



\* По оперативным данным с учетом пассажироперевозок, выполненных индивидуальными предпринимателями.





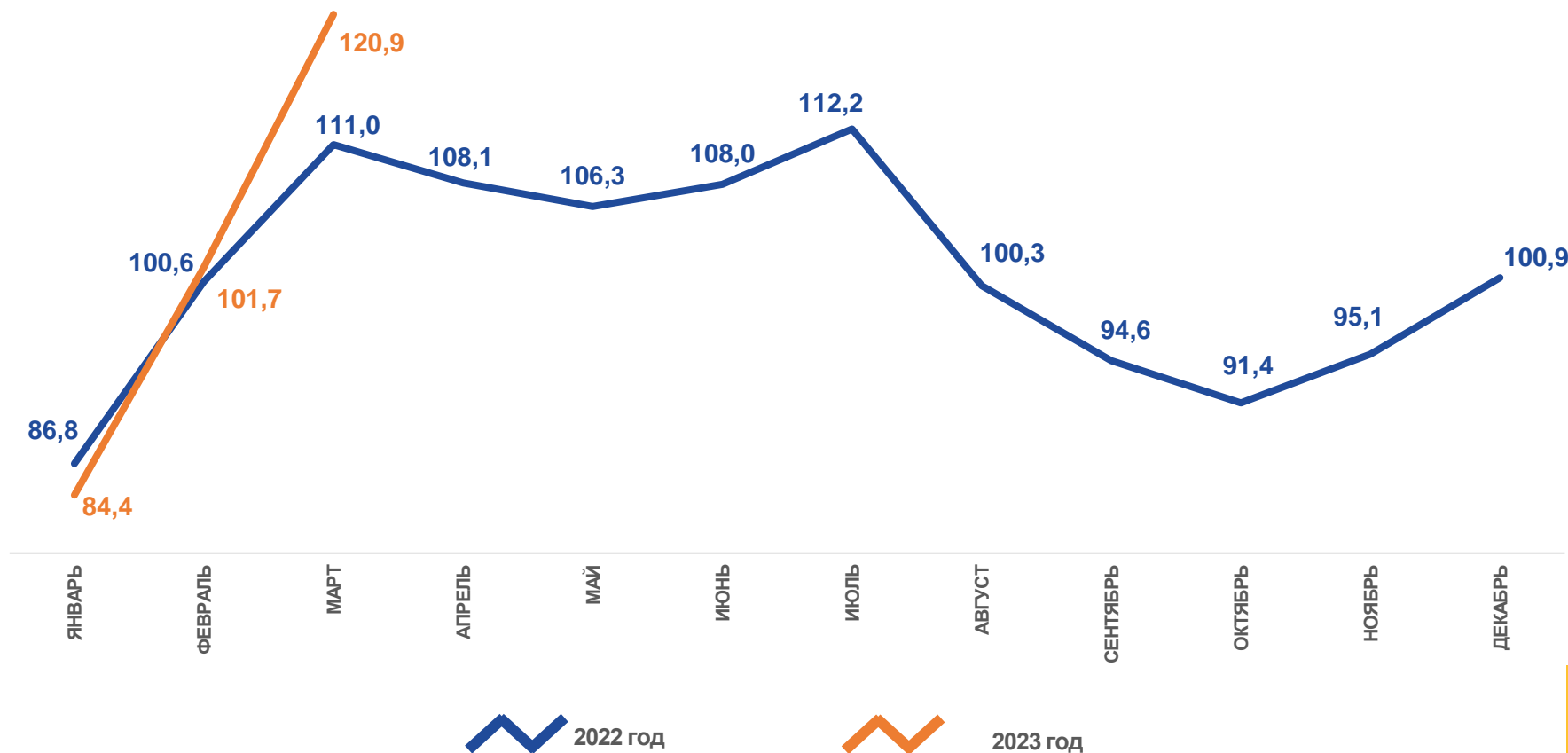
# ТЕМПЫ РОСТА (ПАДЕНИЯ) ПАССАЖИРООБОРОТА НА РЕГУЛЯРНЫХ МАРШРУТАХ ОБЩЕГО ПОЛЬЗОВАНИЯ\*

в % к предыдущему месяцу

март 2023 г.  
к февралю 2022 г.



120,9%



\* По оперативным данным с учетом пассажироперевозок, выполненных индивидуальными предпринимателями.





# ДЕЯТЕЛЬНОСТЬ ГРУЗОВОГО АВТОМОБИЛЬНОГО ТРАНСПОРТА\*

ЯНВАРЬ-МАРТ 2023 ГОДА



**775,3** ТЫС. ТОНН

Перевезено грузов



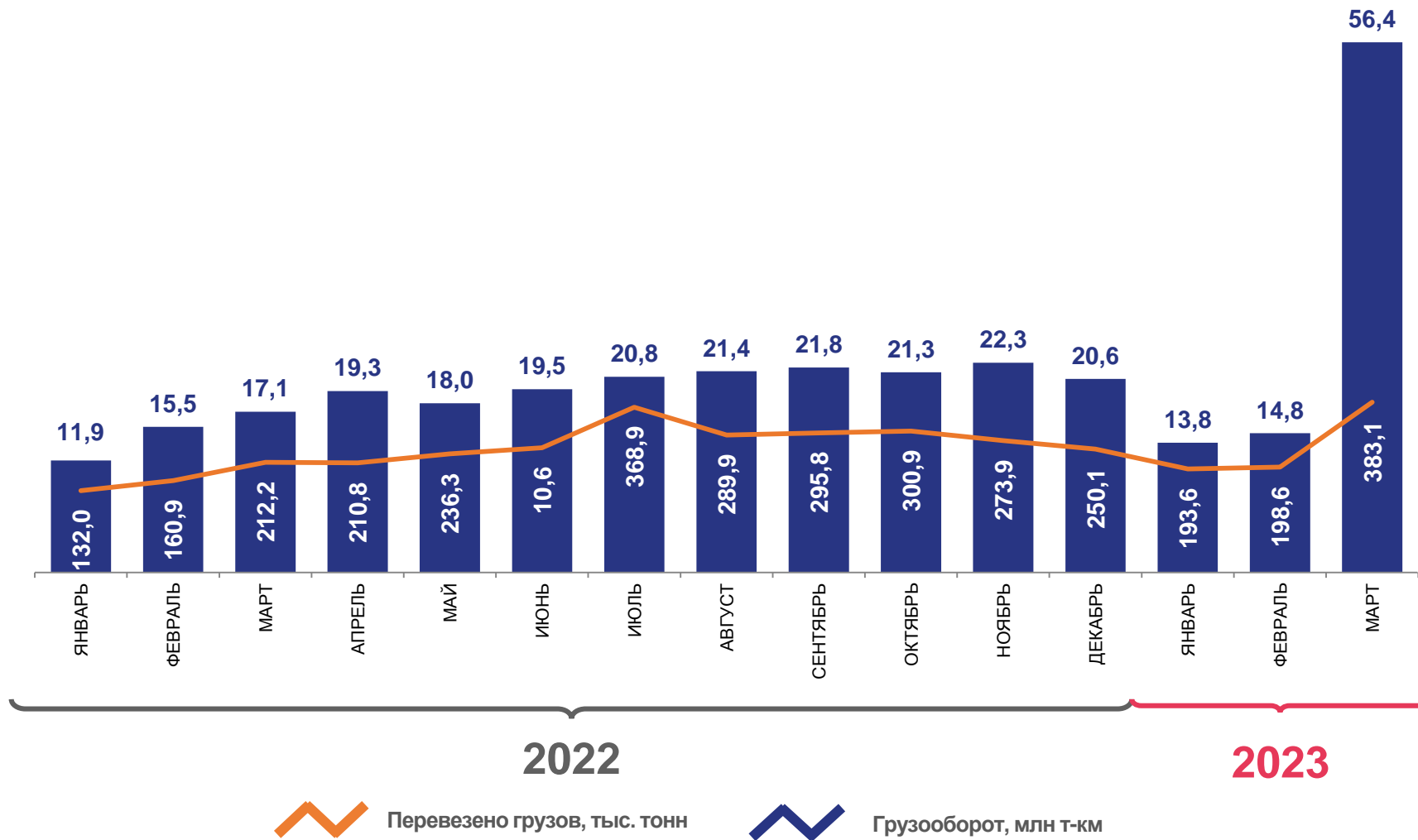
**85,0** МЛН. Т-КМ

Грузооборот



**109,6** КМ

Среднее расстояние перевозки



\* Без субъектов малого предпринимательства организаций со средней численностью работников до 15 человек, не являющихся субъектами малого предпринимательства. В соответствии с п. 1.24.1 Федерального плана статистических работ, утвержденным распоряжением Правительства Российской Федерации от 06.05.2008 №671-р (с изменениями), информация о перевозке грузов и грузообороте автомобильного транспорта публикуется ежеквартально на 50-й рабочий день после отчетного периода.





# ТЕМПЫ РОСТА (ПАДЕНИЯ) ПЕРЕВОЗОК ГРУЗОВ \*

в % к соответствующему месяцу предыдущего года

март 2023 г.  
к марту 2022 г.

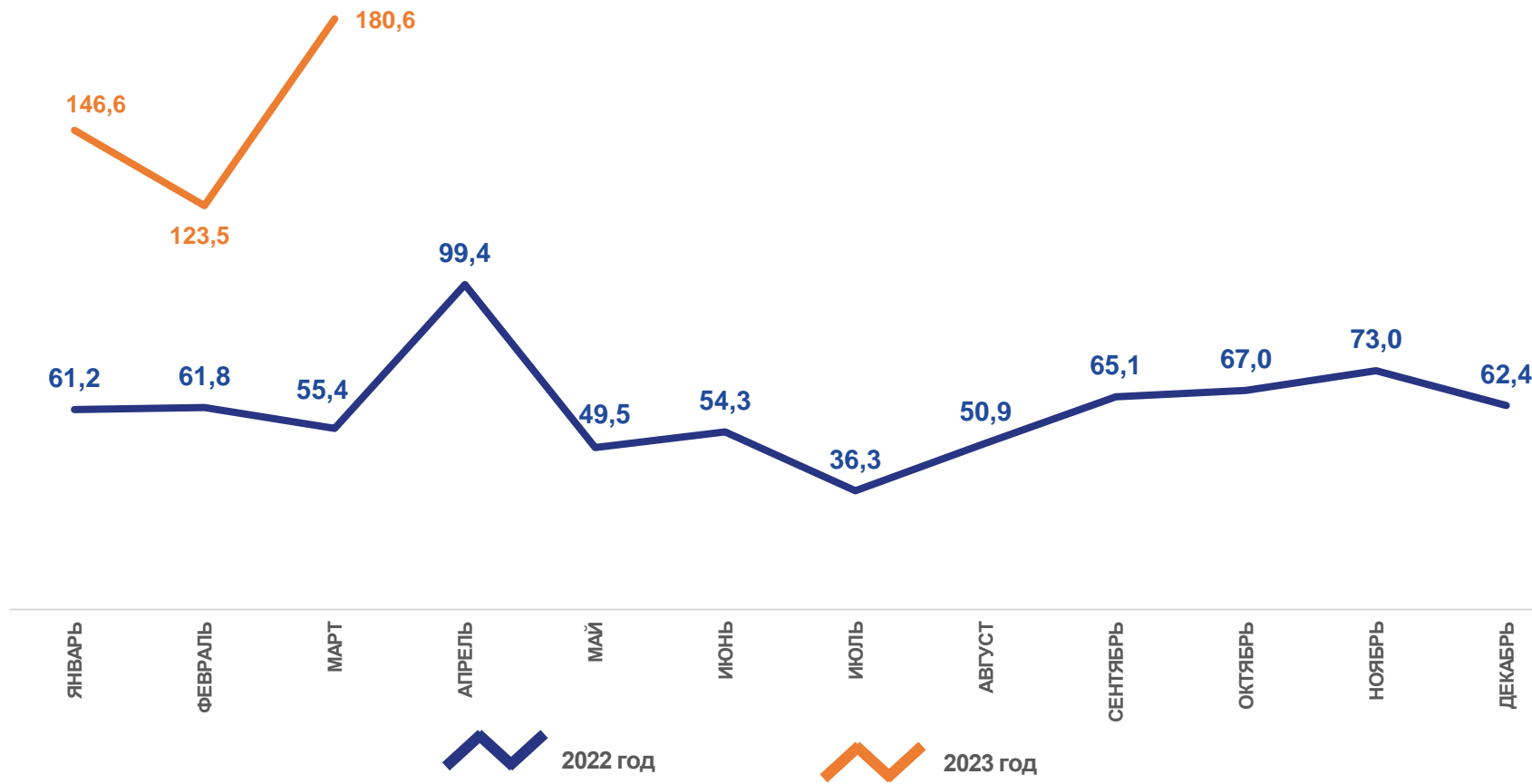


**180,6%**

январь-март 2023 г.  
к январю-марту 2022 г.



**153,5%**



\* Без субъектов малого предпринимательства организаций со средней численностью работников до 15 человек, не являющихся субъектами малого предпринимательства. В соответствии с п. 1.24.1 Федерального плана статистических работ, утвержденным распоряжением Правительства Российской Федерации от 06.05.2008 №671-р (с изменениями), информация о перевозке грузов и грузообороте автомобильного транспорта публикуется ежеквартально на 50-й рабочий день после отчетного периода.



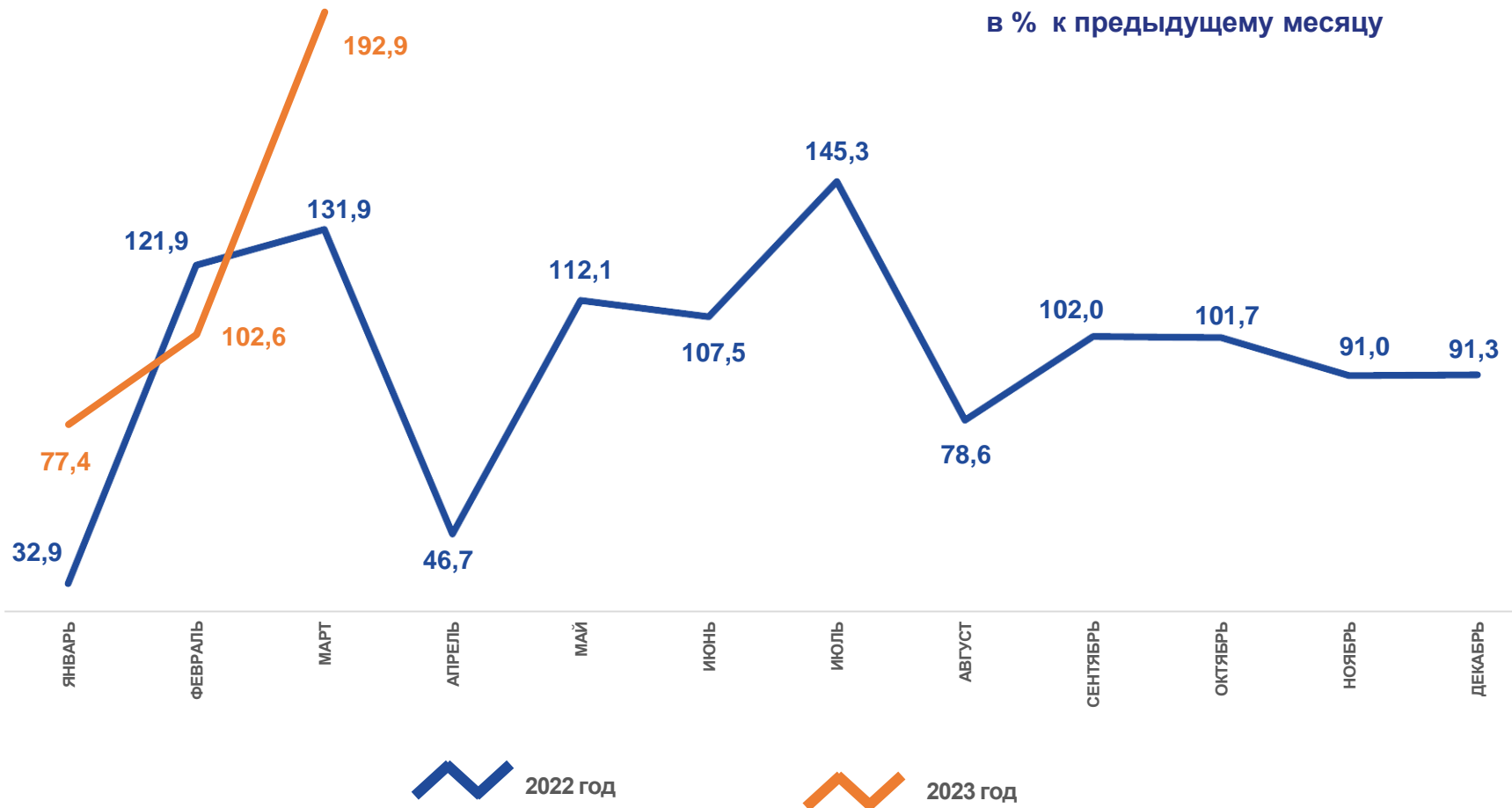


# ТЕМПЫ РОСТА (ПАДЕНИЯ) ПЕРЕВОЗОК ГРУЗОВ\*

март 2023 г.  
к февралю 2022 г.



**192,9%**



\* Без субъектов малого предпринимательства организаций со средней численностью работников до 15 человек, не являющихся субъектами малого предпринимательства. В соответствии с п. 1.24.1 Федерального плана статистических работ, утвержденным распоряжением Правительства Российской Федерации от 06.05.2008 №671-р (с изменениями), информация о перевозке грузов и грузообороте автомобильного транспорта публикуется ежеквартально на 50-й рабочий день после отчетного периода.





# ТЕМПЫ РОСТА (ПАДЕНИЯ) ГРУЗОБОРОТА\*

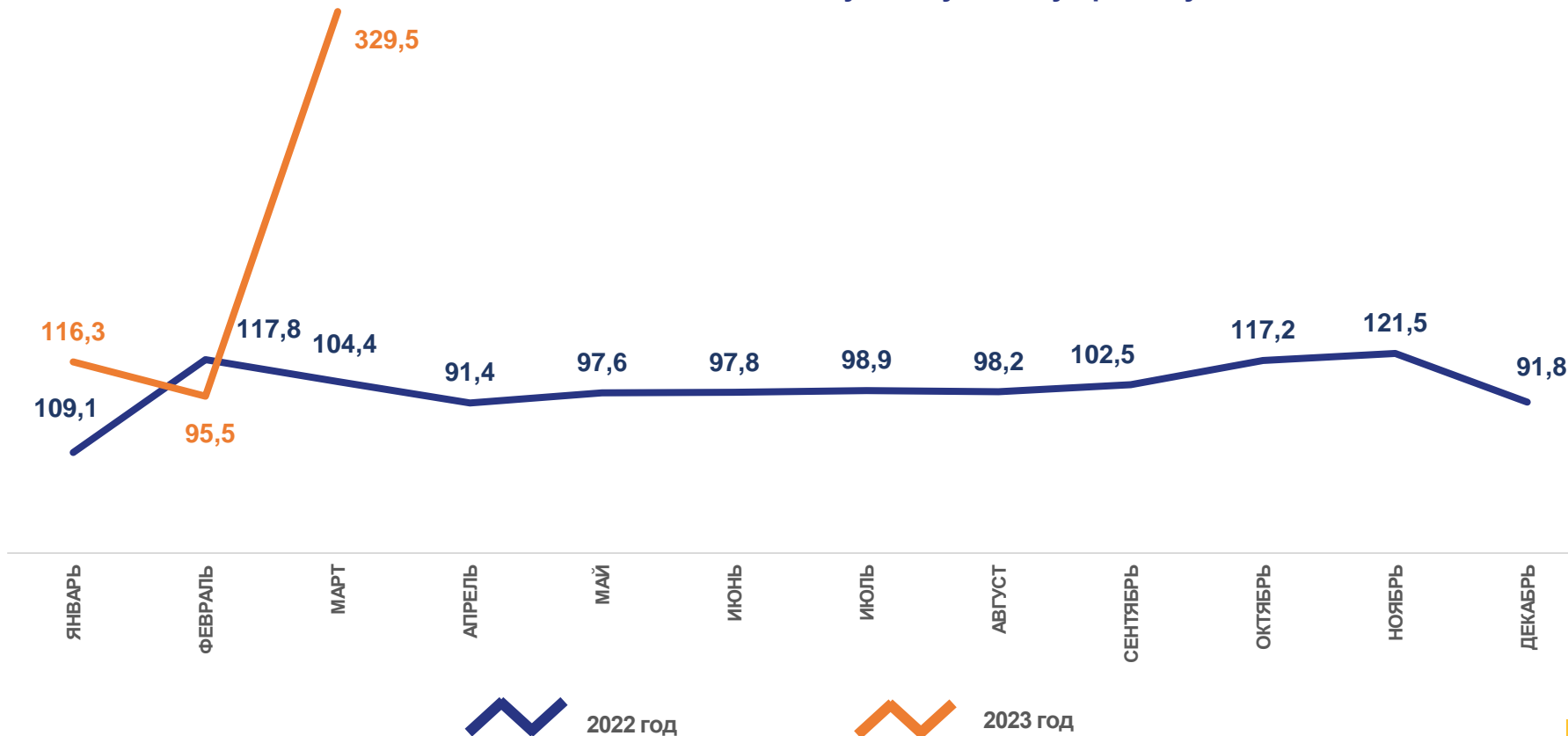
март 2023 г.  
к марту 2022 г.



январь-март 2023 г.  
к январю-марту 2022г.



в % к соответствующему месяцу предыдущего года



\* Без субъектов малого предпринимательства организаций со средней численностью работников до 15 человек, не являющихся субъектами малого предпринимательства. В соответствии с п. 1.24.1 Федерального плана статистических работ, утвержденным распоряжением Правительства Российской Федерации от 06.05.2008 №671-р (с изменениями), информация о перевозке грузов и грузообороте автомобильного транспорта публикуется ежеквартально на 50-й рабочий день после отчетного периода.





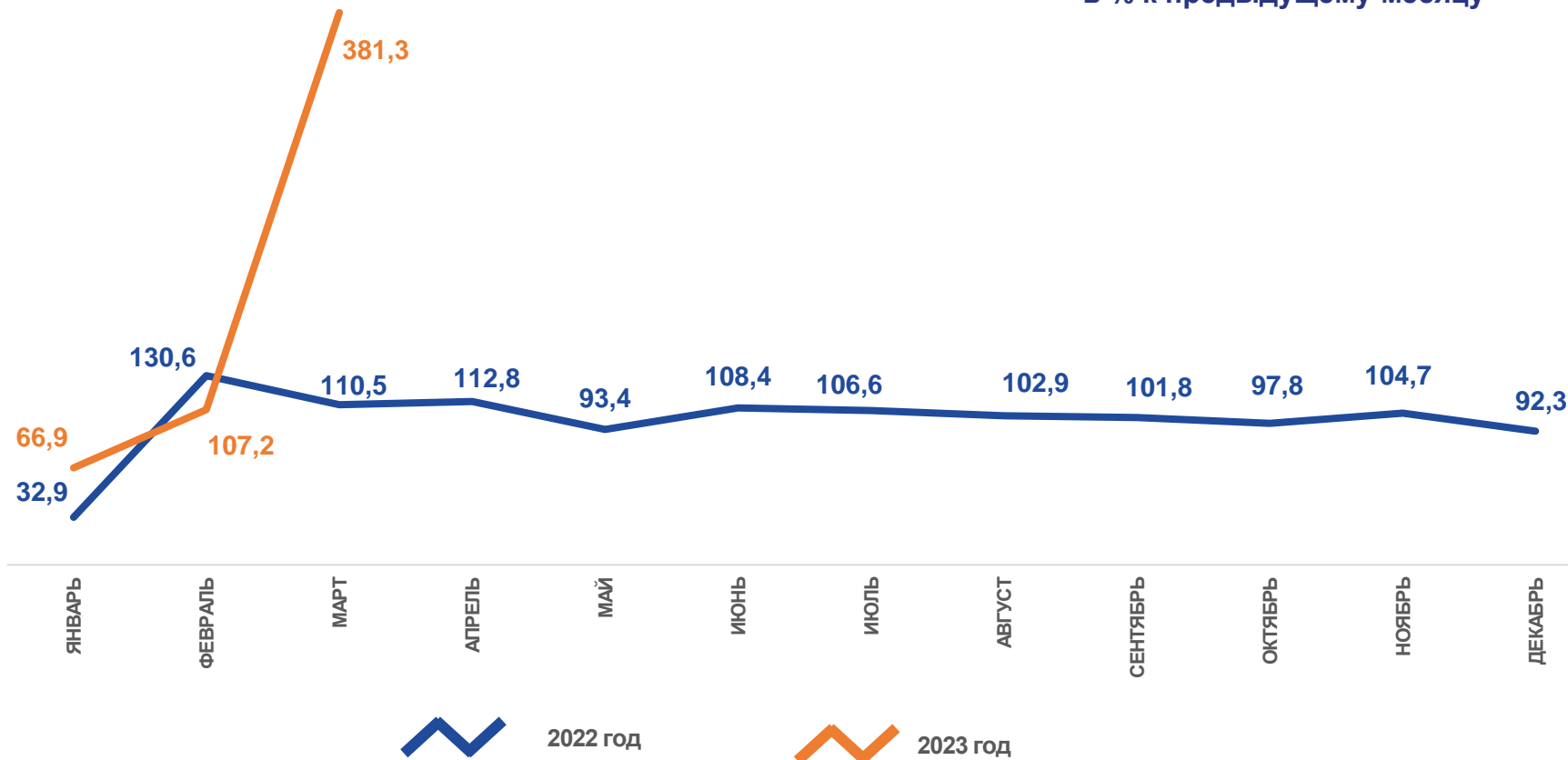
# ТЕМПЫ РОСТА (ПАДЕНИЯ) ГРУЗОБОРОТА\*

в % к предыдущему месяцу

март 2023 г.  
к февралю 2022 г.



**381,3%**



\* Без субъектов малого предпринимательства организаций со средней численностью работников до 15 человек, не являющихся субъектами малого предпринимательства. В соответствии с п. 1.24.1 Федерального плана статистических работ, утвержденным распоряжением Правительства Российской Федерации от 06.05.2008 №671-р (с изменениями), информация о перевозке грузов и грузообороте автомобильного транспорта публикуется ежеквартально на 50-й рабочий день после отчетного периода.

